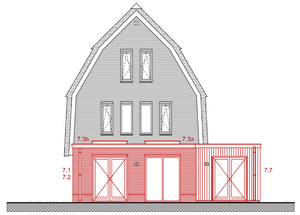

Achtergevel
schaal 1:100

Optie 7.1: uitbouw 1,20 m
Optie 7.2: uitbouw 2,40 m
Optie 7.3(a/b): lichtstraat in optie uitbouw 2,40 m / positie a en/of b
Optie 7.7: slaapkamer en badkamer i.p.v. berging (optie is inclusief losse berging)

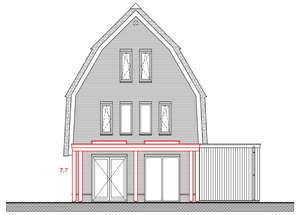

Achtergevel
schaal 1:100

Optie 7.4: veranda 2,60 m + lichtstraat

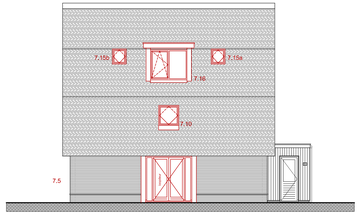

Rechterzijgevel
schaal 1:100

Optie 7.5: erker in zijgevel
Optie 7.10: (dak)raam in badkamer
Optie 7.15a/b: dakraam (positie a en/of b)
Optie 7.16: dakkapel

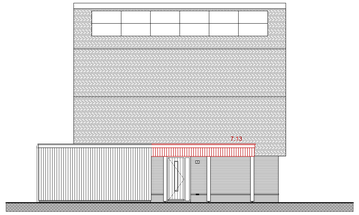

Linkerzijgevel
schaal 1:100

Optie 7.13: pergola carport uitvoeren met dicht dak

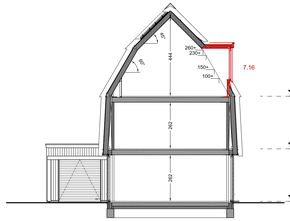

Doorsnede B7
schaal 1:100

Optie 7.16: dakkapel

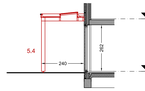

Doorsnede C7
schaal 1:100

Optie 7.4: veranda 2,40 m + lichtstraat

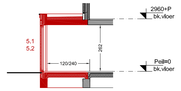

Doorsnede D7
schaal 1:100

Optie 7.1: uitbouw 1,20 m
Optie 7.2: uitbouw 2,40 m

Renvooi materialen

- Beton
- Metselwerk baksteen
- Kalkzandsteen
- Lichte scheidingswand
- Isolatie
- Isolatie + houten geveldelen
- Houten regelwerk + houten geveldelen
- Vormsteen 1-kop groot met logo Gebroeders Blokland
- Veiligheidsglas t.b.v. doorvalbeveiliging

Toelichting

De daglicht- en ventilatievoorzieningen zijn gebaseerd op de vereiste oppervlakte van een verblijfsgebied, conform het Bouwbesluit.
Het ontwerp en indeling kunnen van dien aard zijn dat de mate van daglichttoetreding op sommige plaatsen enigzins in het geding komt. Dit kan aanleiding geven om gebruik te maken van de zogenaamde 'krijtstreepmethode'.

Dit betreft een wettelijk toegestane methode, wat er op neer komt dat niet over de gehele vloeroppervlakte in de zogenaamde 'verblijfsgebieden' (woonkamer / slaapkamer) voldoende daglichttoetreding aanwezig is.

Het gearceerde gedeelte als aangegeven op tekening mag derhalve niet als verblijfsgebied worden meegerekend.

Renvooi installatie

- Deurbel
- Beldrukker
- Wandlichtpunt
- Plafondlichtpunt
- Enkelpolige schakelaar
- Wisselschakelaar
- Serieschakelaar
- Wandcontactdoos enkelvoudig, geaard
- Wandcontactdoos tweevoudig, geaard
- Aansluitpunt omvormer pv-panelen
- Thermostaat
- Centrale antenne-inrichting
- Loze leiding algemeen
- Rookmelder (aangesloten op het lichtnet)
- Afvoerpunt mechanische ventilatie
- Toevoerpunt mechanische ventilatie
- Buitenkraan
- Opstelplaats wasmachine
- Opstelplaats wasdroger
- Opstelplaats warmtepomp
- Opstelplaats warmteterugwinninstallatie
- Verdeler vloerverwarming
- Vloerverwarming
- Radiator
- Keuken / badkamer / elektra conform opgave opgave leverancier
- Kruipluik
- Bovenkant vensterbank t.o.v. vloerpeil in mm
- Ventilatierooster in gevel
- Lichtpunt op gevel

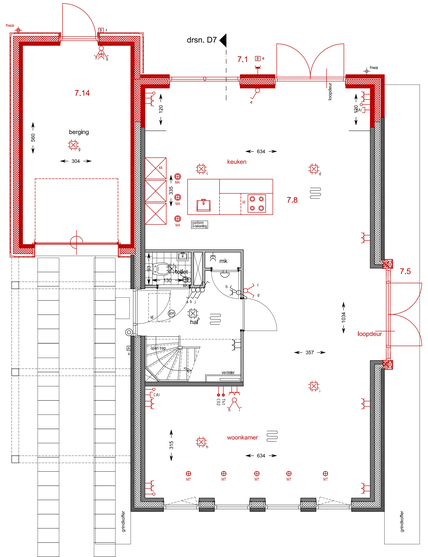

Begane grond
schaal 1:50

bouwnummer : 27

Optie 7.1: uitbouw 1,20 m
Optie 7.5: erker in zijgevel
Optie 7.8: keuken en woonkamer wisselen
Optie 7.14: isoleren berging

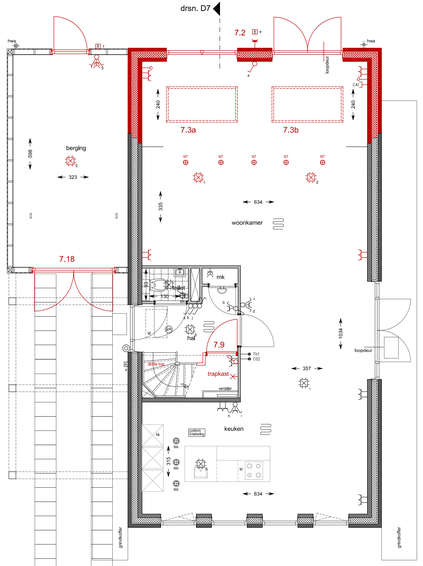

Begane grond
schaal 1:50

bouwnummer : 27

Optie 7.2: uitbouw 2,40 m
Optie 7.3(a/b): lichtstraat in optie uitbouw 2,40 m / positie a en/of b
Optie 7.9: trapkast
Optie 7.18: openslaande bergingsdeuren

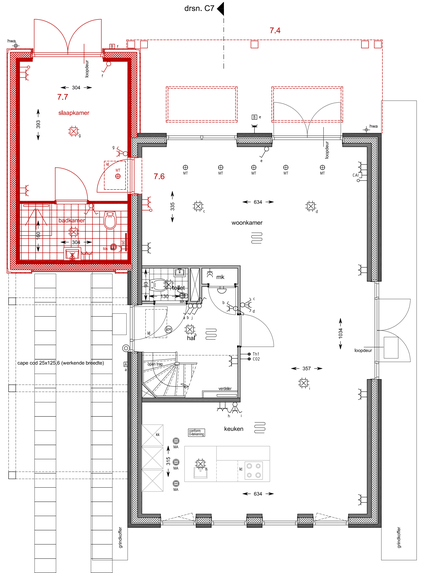

Begane grond
schaal 1:50

bouwnummer : 27

Optie 7.4: veranda 2,60 m + lichtstraat
Optie 7.6: deur naar berging
Optie 7.7: slaapkamer en badkamer i.p.v. berging (optie is inclusief losse berging)

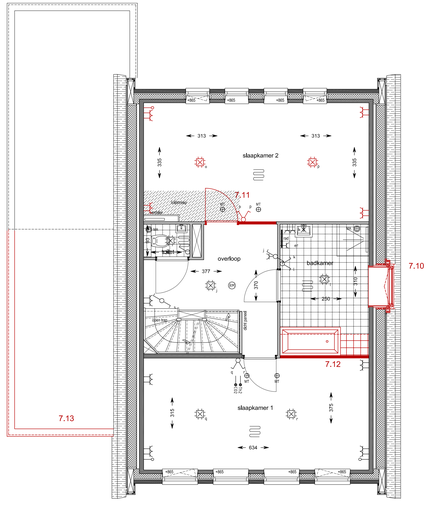

1e Verdieping
schaal 1:50

bouwnummer : 27

Optie 7.10: (dak)raam in badkamer
Optie 7.11: slaapkamer 2 en 3 samenvoegen
Optie 7.12: vergroten badkamer
Optie 7.13: pergola carport uitvoeren met dicht dak

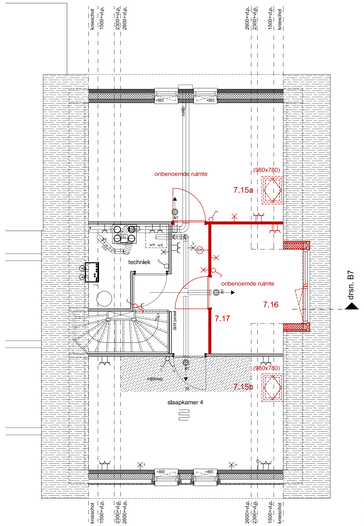

2e Verdieping
schaal 1:50

bouwnummer : 27

Optie 7.15a/b: dakraam (positie a en/of b)
Optie 7.16: dakkapel
Optie 7.17: indeling zolder

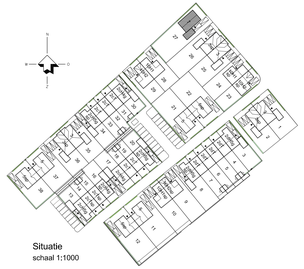

Situatie
schaal 1:1000

GEBROEDERS Blokland
samen in ontwikkeling en bouw

Hoef en Haag
leef je droom

HANS BEEN ARCHITECTEN BNA

project:	Hoef en Haag De Erven
bestek:	Verkooptekening - OPTIES / VRUISTANDE WONING TYPE 7 bouwnummer: 27
datum:	16-02-2021
formaat:	1450x595
projectnummer:	P0337
schaal:	1:50/1:100
bladnummer:	VK-7/OP